

# AP-960A

PAR DE COLUNAS (30 W. + 30W.)



## AP-960A

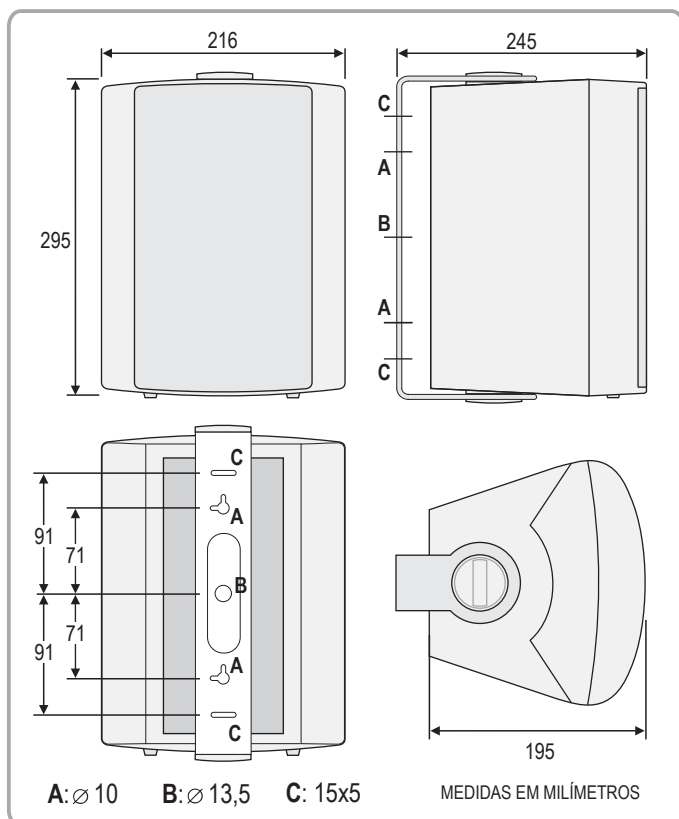


## AP-960P



### Par de colunas

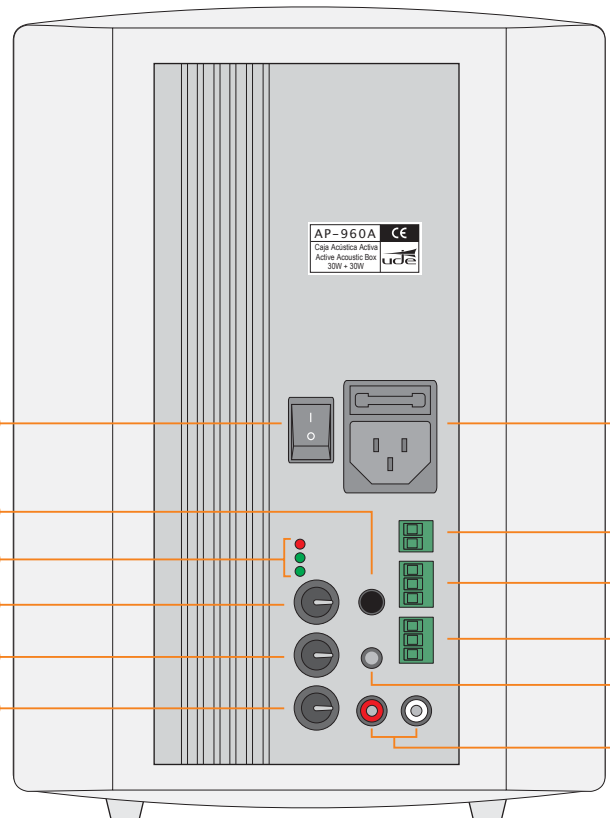
Composição: AP-960A - Colunas activas de 30w + 30w.  
AP-960P - Coluna passiva.



### CARACTERÍSTICAS TÉCNICAS

Amplificador:	30 + 30 W RMS
Woofers:	1 woofer polipropileno 6 " 1 tweeter cúpula 1½"
Resposta:	70-20.000 Hz
Entradas:	1 entrada balanceada stereo (Euroblock), 1 entrada não balanceada stereo (2 x RCA) 1 entrada não balanceada stereo (Jack 3.5 mm.)
Saídas:	Coluna passiva (AP960P): 8 ohmios (Euroblock)
Pressão acústica: (1W/1kHz/1m)	95 dB
Controlos:	Volume Graves: ±10 dB a 100 Hz Agudos: ±10 dB a 10.000 Hz
Cor:	Branco
Alimentação:	230 VAC - 50/60 Hz.
Peso:	4,7 kg (ACTIVO) 3,2 kg (PASSIVO)
Accesorios:	Suportes de fixação orientáveis

## PAINEL POSTERIOR - COLUNA ACTIVA

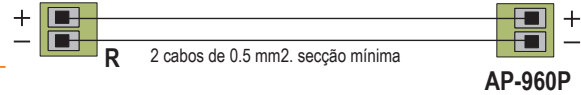


**1 ON / OFF.** Interruptor do equipamento.

**2 230 VAC.** Ficha e fusível de alimentação (T1.0A / 250V)

### 3 SPEAKER OUTPUT

Saída amplificada para ligar a coluna (8 ohmios)



### 4 Selector STEREO / PARALELL

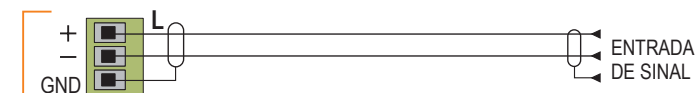

Seleção STEREO (NÃO ACCIONADO)

Seleção PARALELO (mono) (ACCIONADO)


### 5 Indicadores luminosos

- POWER - Indicação de alimentação AC (cor azul)
- SIG R - Modulação sinal do canal direito (cor verde)
- SIG L - Modulação sinal do canal esquerdo (cor verde)

### 6 ENTRADA simétrica - Canal R (direito)



### 7 ENTRADA simétrica - Canal L (esquerdo)



### 8 ENTRADA não balanceada - esterea (JACK)



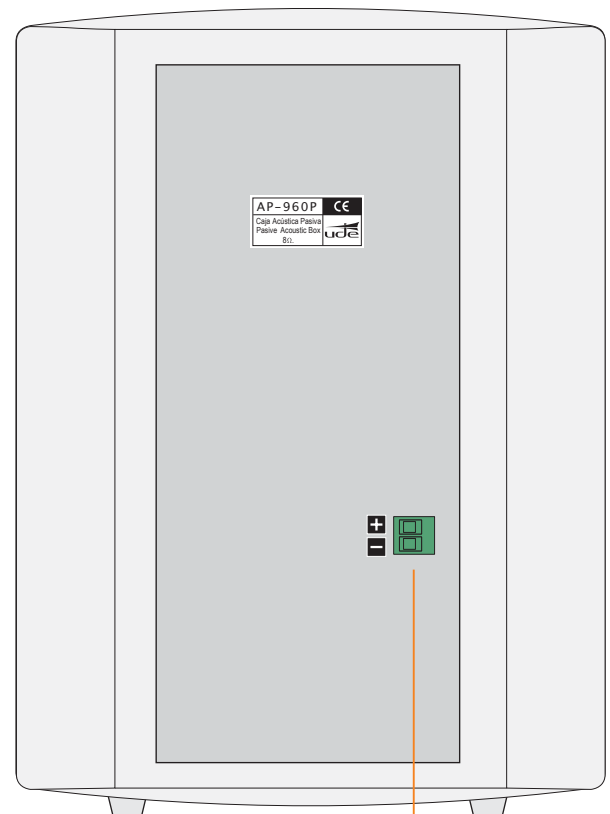
### 9 ENTRADA não balanceada - stereo (2xRCA)

### 10 Volume geral

### 11 Controlo de agudos

### 12 Controlo de graves

## PAINEL POSTERIOR - COLUNA PASSIVA



### SPEAKER INPUT

Entrada de linha (ligação com coluna activa AP-960A)